



SANTA ANITA

**FOODSERVICE**





**S**anta Anita Food Service es la elección idónea para tu negocio.


Todas nuestras colecciones han sido diseñadas para el uso continuo y seguro dentro de la cocina, con un toque innovador para un emplatado perfecto gracias a la versatilidad y variedad de estilos disponibles.

Hechos para la cocina, diseñados para tu mesa.



# CONTENIDO

|  |   |   |  |  |   |  |   |
|--|---|---|--|--|---|--|---|
| <p>► <b>04</b></p> <p>Acerca de Santa Anita Food Service</p> | <p><b>06</b></p> <p>Características de nuestros productos</p> | <p>► <b>10</b></p> <p>Sección Profesional</p> | <p><b>12</b></p> <p>Línea Glacial</p>      | <p><b>16</b></p> <p>Línea Ecos del Mundo</p> | <p><b>22</b></p> <p>Línea Gourmet</p>           | <p><b>24</b></p> <p>Línea Atelier</p>    | <p><b>32</b></p> <p>Línea Elegance</p>  |
| <p><b>36</b></p> <p>Línea Messina</p>                        | <p><b>38</b></p> <p>Productos Personalizados</p>              | <p><b>40</b></p> <p>Peltre de Mesa</p>        | <p>► <b>44</b></p> <p>Sección Durezza</p>  | <p><b>46</b></p> <p>Colección Madrileña</p>  | <p><b>48</b></p> <p>Colección Barroco</p>       | <p><b>50</b></p> <p>Vinafera Blanch</p>  | <p><b>52</b></p> <p>Colección Mauve</p> |
| <p><b>56</b></p> <p>Colección Círcles</p>                    | <p><b>58</b></p> <p>Colección Diamonds</p>                    | <p><b>60</b></p> <p>Colección Antartic</p>    | <p><b>62</b></p> <p>Colección Talavera</p> | <p><b>64</b></p> <p>Colección Melamina</p>   | <p>► <b>68</b></p> <p>Sección Durezza Elite</p> | <p><b>70</b></p> <p>Colección Sarape</p> | <p><b>74</b></p> <p>Logísticos</p>      |



# NUESTRA ESENCIA, TU EXPERIENCIA

*Santa Anita, empresa mexicana que pertenece a Grupo Industrial Saltillo, con más de 25 años en la industria. Diseñamos, manufacturamos y comercializamos productos para la mesa.*

**S**anta Anita FoodService® es una marca reconocida en la industria Hotelera y Restaurantera. Contamos con un amplio portafolio, hecho con materiales de máxima calidad otorgando resistencia para el uso rudo y profesional en diferentes negocios de la industria y satisfaciendo las necesidades y gustos más exigentes.

Estamos presentes en las cocinas y negocios de nuestro país y hemos traspasado fronteras a países vecinos asegurando que cada una de nuestras colecciones sea la mejor inversión para tu negocio.

Ubicados en la ciudad de Saltillo

Coahuila sobre Blvd. Isidro López Zertuche No. 4876 y con una superficie superior a 10 hectáreas, somos fuente principal de ingresos para más de 400 familias.

Albergamos el talento de personal con alta experiencia en todas las áreas desde la creación, manufactura, distribución y comercialización.

**Santa Anita FoodService®** es una empresa reconocida como socialmente responsable (ESR) desde hace más de 10 años. Contamos con un programa de contratación y capacitación constante para colaboradores con capacidades diferentes;

adecuamos áreas de trabajo que les permiten colaborar dentro de la empresa cuidando siempre de su integridad física y emocional.

Con lo anterior estamos seguros y orgullosos de compartirles que cada uno de nuestros productos ha sido elaborado cumpliendo los más altos estándares de calidad con una personalidad única en su diseño, la cual nos distingue en cualquier espacio.



Hechos para la cocina,  
diseñados para tu mesa.



## PORCELANA DE ALTO DESEMPEÑO

La Porcelana **Santa Anita FoodService®** es perfecta para el uso profesional en Hoteles, Restaurantes y Cafeterías.

En una industria donde el servicio determina la experiencia del comensal resulta primordial asegurar que los insumos base, como lo es la loza, facilite el trabajo del staff en el negocio.

Es por ello que cada pieza mantiene características de resistencia y durabilidad dignas de una inversión inteligente para cada tomador de decisiones.

Cada producto de la Porcelana Santa Anita Food Service ha sido diseñado para lograr un desempeño impecable y una apariencia única.



### CUBIERTA VÍTREA

Adicionalmente, cada uno de nuestros productos cuenta con una cubierta vítrea horneada a más de 1,200 grados.

Este recubrimiento completo facilita el mantenimiento y la limpieza de cada pieza entre servicio y servicio. Lo que a su vez evita la formación de manchas, bacterias y hongos sobre su superficie.

Su acabado proporciona una alta resistencia y durabilidad, por lo que los diseños de tu loza permanecerán nítidos a través del tiempo garantizando que la imagen de tu negocio resalte de mesa en mesa al momento de servir cada platillo.



## EXCELENCIA EN EL DESEMPEÑO

La ingeniería de producto y diseño de todo nuestro portafolio profesional avala el desempeño de las colecciones con características de:

**Choque Térmico 180°**, lo que los hace ideales para manipular alimentos y terminar de preparar platillos gratinados o caramelizados dentro de la cocina.



## ESTILO Y ELEGANCIA

Nuestra porcelana no es porosa, por lo tanto ofrece a los chefs y/o cocineros la oportunidad para destacar sus creaciones en cada menú debido a que los ingredientes de su platillo lucirán impecables al interactuar sobre la superficie de la loza independientemente del estilo o diseño que tenga la colección de tu negocio.



**Resistencia al Rayado:** Garantiza el uso continuo de cubiertos evitando que se dañen o desgasten prematuramente.

**Resistencia al Despostillado:** Su diseño único reforzado asegura que su almacenamiento y manejo continuo no deteriore la apariencia de las piezas.

La Porcelana **Santa Anita FoodService®** es una inversión segura para tu negocio.



# ATRIBUTOS



ANTIRAYADO



CALIDAD



CHOQUE TÉRMICO



BAJA ABSORCIÓN DE AGUA



USO EN HORNO



USO EN LAVAVAJILLAS

PROFESSIONAL



# LÍNEA GLACIAL

*Con más de 25 años en el mercado enalteciendo la gastronomía en nuestro país.*

Es ícono dentro de nuestro portafolio de productos para Hoteles, Restaurantes y Cafeterías al ser porcelana con esmalte de alta resistencia que garantizan su funcionalidad en tu negocio con versatilidad e innovación en diseño, una gran variedad de piezas disponibles, ideal para restaurantes y hoteles de alto tráfico.

Hechos para la cocina, diseñados para tu mesa.



**PLATO BASE**  
32 cm (12 3/5")  
Código 309052



**PLATO TRINCHE**  
28 cm (11") Código 310021  
26 cm (10 1/4") Código 309040  
23 cm (9") Código 309041  
19 cm (7 1/2") Código 309042  
16 cm (6 2/7") Código 309043



**PLATO PASTA BOWL**  
31 cm (12 1/5")  
Código 310089



**PLATO CACEROLA**  
23 cm (9")  
Código 309045



**PLATO COMPOTA**  
230 mL (8 oz)  
Código 309046



**PLATO CAFÉ**  
16 cm (6 2/7")  
Código 309049



**PLATO SOPERO**  
23 cm (9") 300 mL (10 oz)  
Código 309044



**PLATO EMBROCABLE**  
15 cm (6")  
Código 309051



**PLATO OVALADO**  
33 cm (13")  
Código 309047  
  
27 cm (10 5/8")  
Código 309048





**PLATO MOKA**  
12 cm (4 5/7")  
Código 309050



**TAZÓN CÓNICO**  
550 mL (19 oz)  
Código 313899

400 mL (13.5 oz)  
Código 313898



**TAZÓN CEREAL**  
500 mL (17 oz)  
Código 309058



**TAZA CLÁSICA**  
220 mL (7.5 oz)  
Código 309053



**TAZA SANTA ANITA**  
210 mL (7 oz)  
Código 312812



**TAZA HUEVO**  
200 mL (7 oz)  
Código 312818



**TAZÓN SOPERO**  
350 mL (12 oz)  
Código 309056



**TAZA CONSOMÉ**  
220 mL (7.5 oz)  
Código 310088



**CAFETERA**  
540 mL (19 oz)  
Código 312807



**TAZA MUG**  
290 mL (10 oz)  
Código 309054



**TAZA EMBROCABLE**  
190 mL (6.5 oz)  
Código 309057



**TAZA MOKA**  
90 mL (3 oz)  
Código 309055



**LECHERA**  
320 mL (11 oz)  
Código 312808



**TETERA**  
290 mL (10 oz)  
Código 312811



**SALSERA**  
300 mL (10 oz)  
Código 309059



**MANTEQUILLERA**  
80 mL (3 oz)  
Código 312809



**AZUCARERA P/SOBRES**  
n/a  
Código 309060



**AZUCARERA C/TAPA**  
200 mL (7 oz)  
Código 312806



**CREMERA INDIVIDUAL**  
60 mL (2 oz)  
Código 312810

# LÍNEA ECOS DEL MUNDO

Esta diversidad de colores permiten destacar los platillos y las creaciones culinarias de los chefs al momentos de servirlos.

Todas las piezas son elaboradas cuidadosa y delicadamente una a una por lo que su textura y acabados son únicos.



**PLATO TRINCHE**  
28 cm (11") Código 319516  
23 cm (9") Código 319515  
19 cm (7 1/2") Código 319514



**PLATO CASEROLA**  
23 cm (9")  
Código 319517



LÍNEA  
**Manhattan**

## COLECCIÓN MANHATTAN

Manhattan, perfecta definición de elegancia. Inspirado en la distinción de cada platillo para un emplatado exquisito.



**TARRO**  
310 mL (10.5 oz)  
Código 319518



**TAZÓN CEREAL**  
500 mL (17 oz)  
Código 319513



**TAZÓN SOPERO**  
350 mL (12 oz)  
Código 319512



**TAZÓN CÓNICO**  
400 mL (13.1 oz)  
Código 319511



**TAZA CONSOMÉ**  
220 mL (7.5 oz)  
Código 319510



COLECCIÓN  
**CHICAGO**

Chicago, un sitio donde los viajeros pueden experimentar las frías brisas que vienen del lago Michigan y barren las calles de la ciudad, dándole un toque mágico. Esta colección ofrece a los comensales una vista inolvidable de cada platillo.



PLATO TRINCHE  
28 cm (11") Código 319158  
23 cm (9") Código 319157  
19 cm (7 1/2") Código 319156



TARRO  
310 mL (10.5 oz)  
Código 319153



TAZÓN CEREAL  
500 mL (17 oz)  
Código 319554



TAZÓN SOPERO  
350 mL (12 oz)  
Código 319558



TAZÓN CÓNICO  
400 mL (13.1 oz)  
Código 319154



TAZA CONSOMÉ  
220 mL (7.5 oz)  
Código 319152



COLECCIÓN  
**ALASKA**

Alaska, creada para convertir los platillos en la aurora boreal de cada evento.



PLATO TRINCHE  
28 cm (11") Código 320136  
23 cm (9") Código 320137  
19 cm (7 1/2") Código 320138



TARRO  
310 mL (10.5 oz)  
Código 320142



TAZÓN CEREAL  
500 mL (17 oz)  
Código 320141



TAZÓN SOPERO  
350 mL (12 oz)  
Código 320140



TAZÓN CÓNICO  
400 mL (13.1 oz)  
Código 320139



TAZA CONSOMÉ  
220 mL (7.5 oz)  
Código 320143



COLECCIÓN  
**ZURICH**

Zurich, inspirada en la ciudad de La Casa del Chocolate, esta colección realza los colores que brindan los alimentos en el emplatado, ya que su acabado sobrio da ese toque sofisticado a la mesa..



PLATO TRINCHE  
28 cm (11") Código 321136  
23 cm (9") Código 321137  
19 cm (7 1/2") Código 321138



TARRO  
310 mL (10.5 oz)  
Código 321339



TAZÓN CEREAL  
500 mL (17 oz)  
Código 321340



TAZÓN SOPERO  
350 mL (12 oz)  
Código 321362



TAZÓN CÓNICO  
400 mL (13.1 oz)  
Código 321360



TAZA CONSOMÉ  
220 mL (7.5 oz)  
Código 321363



LÍNEA  
**Pompeya**

COLECCIÓN  
**POMPEYA**

Pompeya simboliza sofisticación. Reflejará la autenticidad de los platillos convirtiéndolos en el ícono de la mesa.



TAZÓN CEREAL  
500 mL (17 oz)  
Código 320131



TAZÓN SOPERO  
350 mL (12 oz)  
Código 320132



TAZÓN CÓNICO  
400 mL (13.1 oz)  
Código 320133



TAZA CONSOMÉ  
220 mL (7.5 oz)  
Código 320135



PLATO TRINCHE  
28 cm (11") Código 320128  
23 cm (9") Código 320134  
19 cm (7 1/2") Código 320129



TARRO  
310 mL (10.5 oz)  
Código 320130



LÍNEA  
**Morelia**

COLECCIÓN  
**MORELIA**

Inspirada en las tradiciones y la historia de nuestro país, la belleza y contraste de sus colores reconoce los sabores más exquisitos y la sazón única mexicana dando la oportunidad de presentar cada platillo con un estilo único.



PLATO TRINCHE  
28 cm (11")  
Código 321824



PLATO TRINCHE  
23 cm (9")  
Código 321823



TAZÓN CEREAL  
500 mL (17 oz)  
Código 321826



TAZÓN CÓNICO  
400 mL (13.1 oz)  
Código 321662



TARRO  
310 mL (10.5 oz)  
Código 321825



PLATO TRINCHE  
19 cm (9")  
Código 321823

# LÍNEA GOURMET

ideal para la cocina creativa. Reinventando la forma de expresar cada platillo.



## GOURMET MANHATTAN



PLATO GOURMET  
26 cm (10,2")  
Código 321657



PLATO GOURMET  
24 cm (9,4")  
Código 321663



PLATO GOURMET  
20 cm (7,9")  
Código 321659



PLATO GOURMET  
18 cm (7")  
Código 321664

## GOURMET ALASKA



PLATO GOURMET  
26 cm (10,2")  
Código 321658



PLATO GOURMET  
24 cm (9,4")  
Código 321665



PLATO GOURMET  
20 cm (7,9")  
Código 321660



PLATO GOURMET  
18 cm (7")  
Código 321666

## GOURMET CHICAGO



PLATO GOURMET  
26 cm (10,2")  
Código 323248



PLATO GOURMET  
24 cm (9,4")  
Código 323249



PLATO GOURMET  
20 cm (7,9")  
Código 323250



PLATO GOURMET  
18 cm (7")  
Código 323251

PRÓXIMAMENTE PLATO GOURMET 28 CM PARA TODAS SUS COLECCIONES.

# LÍNEA ATELIER

Resalta la experiencia culinaria de tus comensales sirviendo cada platillo sobre las colecciones exclusivas de Atelier Santa Anita Food Service con diseños asombrosos que van desde los estilos más contemporáneos hasta los más clásicos que serán el lienzo perfecto para la creación del chef.

*Atelier*

Para un emplatado distintivo



## COLECCIÓN GOLD AND ART



PLATO CACEROLA  
23 cm (9")  
Código 322609



PLATO REGINA  
23 cm (9")  
Código 322612



PLATO GOURMET  
26 cm (10.2")  
Código 322610



PLATO REGINA  
28 cm (11")  
Código 322611



PLATO REGINA  
19 cm (7.5")  
Código 322613





### COLECCIÓN BROWN LIFE



PLATO REGINA  
28 cm (11")  
Código 322622



PLATO GOURMET  
26 cm (10.2")  
Código 322624



PLATO REGINA  
23 cm (9")  
Código 322621



PLATO REGINA  
19 cm (7.5")  
Código 322620



PLATO CACEROLA  
23 cm (9")  
Código 322631



TARRO  
310 mL (10.5 oz)  
Código 322625

# COLECCIÓN COSMIC PEACH



PLATO REGINA  
28 cm (11")  
Código 322547



PLATO REGINA  
23 cm (9")  
Código 322546



PLATO REGINA  
19 cm (7.5")  
Código 322545



PLATO CACEROLA  
23 cm (9")  
Código 322579



TARRO  
310 mL (10.5 oz)  
Código 322558



TAZÓN CEREAL  
500 mL (17 oz)  
Código 322559



TAZÓN CÓNICO  
550 mL (18.5 oz)  
Código 322562



TAZÓN CÓNICO  
400 mL (13.1 oz)  
Código 322560







## COLECCIÓN CHIC GRAY



PLATO REGINA  
28 cm (11")  
Código 322619



PLATO REGINA  
23 cm (9")  
Código 322618



PLATO REGINA  
19 cm (7.5")  
Código 322617



PLATO GOURMET  
26 cm (10.2")  
Código 322616



PLATO CACEROLA  
23 cm (9")  
Código 322614



TARRO  
310 mL (10.5 oz)  
Código 322659



TAZÓN CEREAL  
500 mL (17 oz)  
Código 322655



TAZÓN CÓNICO  
550 mL (18.5 oz)  
Código 322637



TAZÓN CÓNICO  
400 mL (13.1 oz)  
Código 322638

# LÍNEA ELEGANCE

Línea de productos de Porcelana Europea con la más alta calidad.


Cada cliente podrá percibir el valor de tu negocio para consentir a sus consumidores.

Inspirada en diseños de tendencia, vanguardia en sus formas y con una gran variedad de piezas y complementos de fina porcelana.



PLATO BASE  
29.5 cm (11.6") Código 301652

PLATO TRINCHE  
25.4 cm (10") Código 301645



PLATO RECTANGULAR  
35 cm (13 7/9") Código 301651  
32 cm (12 3/5") Código 301650  
25 cm (9 5/6") Código 301654



PLATO SOPERO  
22 cm (8 2/3") 300 mL (10 oz)  
Código 301647



TAZÓN CERAL  
16 cm (6 2/7") 410 mL (13.8 oz)  
Código 301653



PLATO CAFÉ  
14 cm (5 1/2")  
Código 313749



PLATO MOKA  
8 cm (3 1/7")  
Código 313747



PLATO PASTEL  
20 cm (8")  
Código 316197



TARRO CAPUCHINO  
300 mL (10 oz)  
Código 301661



TAZA MOKA  
100 mL (3.5 oz)  
Código 313746



TAZA CAFÉ  
210 mL (7 oz)  
Código 313748



PLATO TRINCHE

31.5 cm (12.4") Código 319039  
 27.5 cm (10.8") Código 319541  
 26 cm (10.2") Código 319041  
 19.5 cm (7.7) Código 319035



PLATO SOPERO

20 cm (7.9") 300 mL (10 oz)  
 Código 319037



PLATO TRINCHE

32.5 cm (12.8") Código 319034  
 27 cm (10.6") Código 319036  
 21.5 cm (8.5") Código 319038



PLATO SOPERO

22.5 cm (8.8")  
 560 mL (19.7 oz)  
 Código 319040



SALSERA

450 mL (15 oz)  
 Código 301655



CREMERA

300 mL (10 oz)  
 Código 301659



TETERA

1.7 L (35.1 oz)  
 Código 301660



SALERO

Código 301656

PIMIENTERO

Código 301657



TAZÓN CEREAL

16 cm (6 2/7") 560 mL (19.7 oz)  
 Código 319542



AZUCARERA

250 mL (8.5 oz)  
 Código 301658



# LÍNEA MESSINA

Nueva Línea de Porcelana Europea con la más alta calidad. Amplia variedad de piezas que dan un estilo refinado y realzan la presentación del emplatado.

Gracias a su diseño elegante, te permitirá lucir hasta el más pequeño detalle de tu platillo.



PLATO PASTA BOWL  
21 cm (8") Código 322902  
26 cm (10") Código 322903  
30 cm (11") Código 322907



PLATO TRINCHE RECTANGULAR  
22x13 cm (8x5")  
Código 322912  
  
34x20 cm (13x8")  
Código 322913



PLATO COUPE OVALDO  
30x22 cm (12x9")  
Código 322901



PLATO TRINCHE REDONDO  
30 cm (11")  
Código 322914



PLATO PASTA REDONDO  
26 cm (10") Código 322906  
29 cm (11") Código 322905



PLATO TRINCHE CUADRADO  
21 cm (8") Código 322904  
26 cm (10") Código 322915  
30 cm (11") Código 322909



TAZÓN CUADRADO  
100 mL (3 oz)  
Código 322916



PLATO CACEROLA  
17 cm (7")  
Código 322900



TAZÓN DE ARROZ REDONDO  
12 cm (4 3/4") Código 322917  
15 cm (6") Código 322917



PLATO TRINCHE OVALADO  
24 cm (9 1/2")  
Código 322910

36 cm (14")  
Código 322911



## PRODUCTOS PERSONALIZADOS

**P**otencializa la imagen de tu negocio a través de la loza personalizada.

Contamos con una amplia variedad de piezas para servir y presentar alimentos que ahora pueden llevar tu distintivo de marca; desde tu logo hasta un diseño completo

que represente la imagen de tu negocio.

Desarrollamos más de 1,000 combinaciones de colores y tonos disponibles para aplicación sobre diferentes áreas de las piezas para tu decorado personalizado.





## PELTRE DE MESA

**C**INSA, con más de 95 años acompañando a la gastronomía mexicana orgullosamente patrimonio de la humanidad. Es por eso que nuestra cocina mexicana y nuestro peltre para servir van de la mano para crear el ambiente, sabor y colorido de las recetas clásicas de la cocina mexicana.

Línea tradicional para dar a tus platillos un estilo único y una sensación clásica.

La variedad de modelos disponibles es ideal para combinarla en cualquier ocasión.



## ATRIBUTOS



### CALIDAD

Nuestros productos están fabricados con lámina de acero y una cubierta vitrificada que protege el contacto directo con los alimentos, conservándolos a la temperatura ideal.



### SUPERFICIE VITRIFICADA

La superficie vitrificada permite que no se alteren los sabores ni las propiedades de los alimentos, haciendo que los platillos conserven su sabor original.



### RESISTENTE Y DURABLE

Gracias a las propiedades del peltre, nuestras piezas conservan su color y brillo originales, garantizando que en cada uso tengan una apariencia como nueva.



### HIGIÉNICO

Por la composición de nuestros materiales, cada producto está libre de tóxicos, es anti-bacterial y fácil de lavar, haciendo que la limpieza sea más eficiente.



### APTO PARA HORNO Y PARRILLA

Las piezas de acero vitrificado son ideales para uso en horno convencional y parrillas, por lo que se podrán utilizar a altas temperaturas sin perder sus propiedades.



**PLATO TRINCHE**  
30 cm (11 4/5") Código 315629  
26 cm (10 1/4") Código 315627  
22 cm (8 2/3") Código 315625



**TARRO CERVECERO**  
620 mL (21 oz)  
Código 315634



**SALSERA**  
375 mL (13 oz)  
Código 317893



**CAFETERA**  
600 mL (20 oz)  
Código 315600



**PLATO TRINCHE**  
30 cm (11 4/5") Código 315628  
26 cm (10 1/4") Código 315626  
22 cm (8 2/3") Código 315624



**TARRO CERVECERO**  
620 mL (21 oz)  
Código 315633



**SALSERA**  
375 mL (13 oz)  
Código 317892




**CAFETERA**  
600 mL (20 oz)  
Código 315599



**PLATO TRINCHE CON ALA**  
32 cm (12 3/5") Código 315279  
27 cm (10 5/8) Código 315288  
24 cm (9 4/9") Código 315276  
16 cm (6 2/7") Código 315289



**TAZA CAFÉ**  
360 mL (12 oz)  
Código 315643



**BOWL**  
1 L (34 oz)  
Código 315638  
500 mL (17 oz)  
Código 315636



**COMAL**  
28 cm (11")  
Código 315290



**PLATO TRINCHE CON ALA**  
32 cm (12 3/5") Código 315285  
27 cm (10 5/8) Código 315278  
24 cm (9 4/9") Código 315286  
16 cm (6 2/7") Código 315275



**TAZA CAFÉ**  
360 mL (12 oz)  
Código 315642



**BOWL**  
1 L (34 oz)  
Código 315637  
500 mL (17 oz)  
Código 315635



**OLLA**  
1 L (34 oz)  
Código 315607



**CHAROLA**  
28 cm (11")  
Código 315281



**PLATO MULTIUSOS**  
1.1 L (37 oz)  
Código 315623



**OLLA**  
1 L (34 oz)  
Código 315608



**TORTILLERO**  
20 cm (7 1/2")  
Código 318635



**MEZCALERO**  
85 mL (3 oz)  
Código blanco 315752  
Código negro 315757



**CUCHARA P/SALSAS**  
Código blanca 315602  
Código negra 315603



**PLATO MULTIUSOS**  
800 mL (27 oz)  
Código 315620



**CHAROLA**  
28 cm (11")  
Código 315287

DUREZZA



Versátil colección de piezas en porcelana, es ideal para quienes brindan el servicio de banquetes ya que su gran variedad de modelos te permitirá complementar y distinguir el servicio que tu negocio ofrece para cada tipo de evento.



# COLECCIÓN MADRILEÑA

Ideal para darle un montaje perfecto a la mesa por su diseño único, variedad y capacidad en sus piezas.



PLATO TINCHE  
27 cm (10 5/8")  
Código 38515

24 cm (9 4/9")  
Código 36071

16 cm (6 2/7")  
Código 319134



PLATO SOPERO  
700 mL (24 oz)  
Código 3851



PLATO PASTEL  
20 cm (7 7/8")  
Código 38519



PLATO P/ TAZA  
16 cm (6 2/7")  
Código 38520



TAZA  
290 mL (10 oz)  
Código 38521



TAZÓN SOPERO  
350 mL (12 oz)  
Código 38934



TAZÓN CEREAL  
500 mL (17 oz)  
Código 300015

# COLECCIÓN BARROCO

Hará lucir de la mejor forma los platillos más representativos de tu negocio.



PLATO TRINCHE  
27.5 cm (11")  
Código 3188



PLATO SOPERO  
390 mL (13.5 oz)  
Código 3234



PLATO PANERO  
16 cm (6 2/7")  
Código 320563



TAZA  
290 mL (10 oz)  
Código 3268



PLATO PASTEL  
20 cm (7 7/8")  
Código 3167





# VINAFERA BLANCH

Da un toque de frescura y calidez a tu platillo.



PLATO TRINCHE  
27 cm (10 5/8")  
Código 3746



PLATO SOPERO  
480 mL (16.2 oz)  
Código 3765



PLATO PASTEL  
20 cm (7 7/8")  
Código 3738



TAZA  
290 mL (10 oz)  
Código 3770



PLATO P/ TAZA  
16 cm (6 2/7")  
Código 3740

# COLECCIÓN MAUVE

Ideal para cualquier ocasión, con su diseño inspirado en perlas dará un toque único a tu evento.



## MAUVE BLANCO



PLATO TRINCHE  
27 cm (10 5/8")  
Código 317066



PLATO SOPERO  
700 mL (24 oz)  
Código 317067



PLATO PASTEL  
19 cm (7 1/2")  
Código 317068



TAZA  
290 mL (10 oz)  
Código 317070



PLATO P/ TAZA  
16 cm (6 2/7")  
Código 317069

## MAUVE GRIS



PLATO TRINCHE  
27 cm (10 5/8")  
Código 317211



PLATO SOPERO  
700 mL (24 oz)  
Código 317212



PLATO PASTEL  
19 cm (7 1/2")  
Código 317213



TAZA  
290 mL (10 oz)  
Código 317215



PLATO P/ TAZA  
16 cm (6 2/7")  
Código 317214



## MAUVE TURQUESA



PLATO TRINCHE  
27 cm (10 5/8")  
Código 317221



PLATO SOPERO  
700 mL (24 oz)  
Código 317222



PLATO PASTEL  
19 cm (7 1/2")  
Código 317223



TAZA  
290 mL (10 oz)  
Código 317225



PLATO P/ TAZA  
16 cm (6 2/7")  
Código 317224

# COLECCIÓN CIRCLES

Convertira tu platillo en una obra de arte,  
enmarcándolo con su relieve circular.



PLATO SOPERO  
400 mL (13.5 oz)  
Código 314770



PLATO PASTEL  
21cm (8 1/4")  
Código 314771



PLATO TINCHE  
26 cm (10 1/4")  
Código 314769



PLATO P/ TAZA  
16 cm (6 2/7")  
Código 314772



TAZA  
250 mL (8.5 oz)  
Código 314773



TAZÓN SOPERO  
500 mL (17.5 oz)  
Código 320079



TAZÓN CEREAL  
310 mL (10.9 oz)  
Código 319433



## COLECCIÓN DIAMONDS

Elegantes y sutiles líneas que destacan la forma de sus piezas dando un toque sofisticado a cada platillo.



PLATO TRINCHE  
27 cm (10 5/8")  
Código 321922



PLATO SOPERO  
380 mL (12.8 oz)  
Código 321923



PLATO PASTEL  
20 cm (7 7/8")  
Código 321924



TAZA  
340 mL (11.4 oz)  
Código 321926



PLATO P/ TAZA  
16 cm (6 2/7")  
Código 321925

# COLECCIÓN ANTARTIC

Hará lucir tus platillos y dará un toque de distinción al servir, ideal para combinar con colores en la decoración de tu evento.



PLATO TRINCHE  
25 cm (9 5/6")  
Código 308189



PLATO SOPERO  
610 mL (21 oz)  
Código 308190



PLATO PASTEL  
19 cm (7 1/2")  
Código 308191



TAZA  
230 mL (7.7 oz)  
Código 308193



PLATO PARA TAZA  
15 cm (6")  
Código 308192





# COLECCIÓN TALAVERA

Inspirada en la enorme diversidad y deliciosa gastronomía mexicana.

Ideal para servir deliciosos platillos típicos en un banquete o restaurante con temática mexicana.



## TALAVERA PUEBLA



PLATO TRINCHE  
27 cm (10 5/8")  
Código 317275



PLATO SOPERO  
700 mL (24 oz)  
Código 317276



PLATO PASTEL  
19 cm (7 7/8")  
Código 317277



PLATO PARA TAZA  
16 cm (6")  
Código 317278



TAZA  
290 mL (10 oz)  
Código 317279

## TALAVERA ATLIXCO



PLATO TRINCHE  
27 cm (10 5/8")  
Código 317265



PLATO SOPERO  
700 mL (24 oz)  
Código 317266



PLATO PASTEL  
19 cm (7 7/8")  
Código 317267



PLATO PARA TAZA  
16 cm (6")  
Código 317268



TAZA  
290 mL (10 oz)  
Código 317269

# COLECCIÓN MELAMINA

Piezas ideales para comedores corporativos o industriales, cafeterías, fondas y taquerías.

Por sus características es perfecta para el uso intensivo.

## ATRIBUTOS



Fácil almacenamiento.



Aptas para uso de alto tráfico.



Piezas apilables para su mejor almacenamiento.



Rápida reposición para tu negocio.





PLATO TRINCHE  
25 cm (9 5/6") Código 35987  
23 cm (9") Código 35989



PLATÓN TAMPIQUEÑO  
33 cm (13") Código 35991  
29 cm (11 3/7") Código 35988



PLATO TRINCHE  
C/DIVISIÓN  
28 cm (11")  
Código 35997  
Código 35995



CHAROLA  
C/DIVISIÓN  
28 cm (11")  
Código 35995



PLATO P/CEREAL  
396 mL (13.4oz)  
Código 35985



PLATO SOPERO  
400 mL (13.5 oz)  
Código 35996



PLATO P/POSTRE  
130 mL (4.4 oz)  
Código 35986



PLATÓN  
CUADRILONGO  
25 cm (10")  
Código 35994



PLATO AVENERO  
Código 35948



TAZA  
263 mL (8.9 oz)  
Código 35993



TAZA  
230 mL (7.7oz)  
Código 35992



PLATO P/TAZA  
13.7 cm (5.4")  
Código 35990



DUREZZA ELITE



*Bienvenidos a la elegancia y tradición.*

Nos enorgullece presentar la nueva propuesta Durezza Elite, una exclusiva línea de platos inspirada en la rica diversidad y la deliciosa gastronomía global para representar de forma inigualable el estilo de cada chef, haciendo de cada ocasión un momento inolvidable.

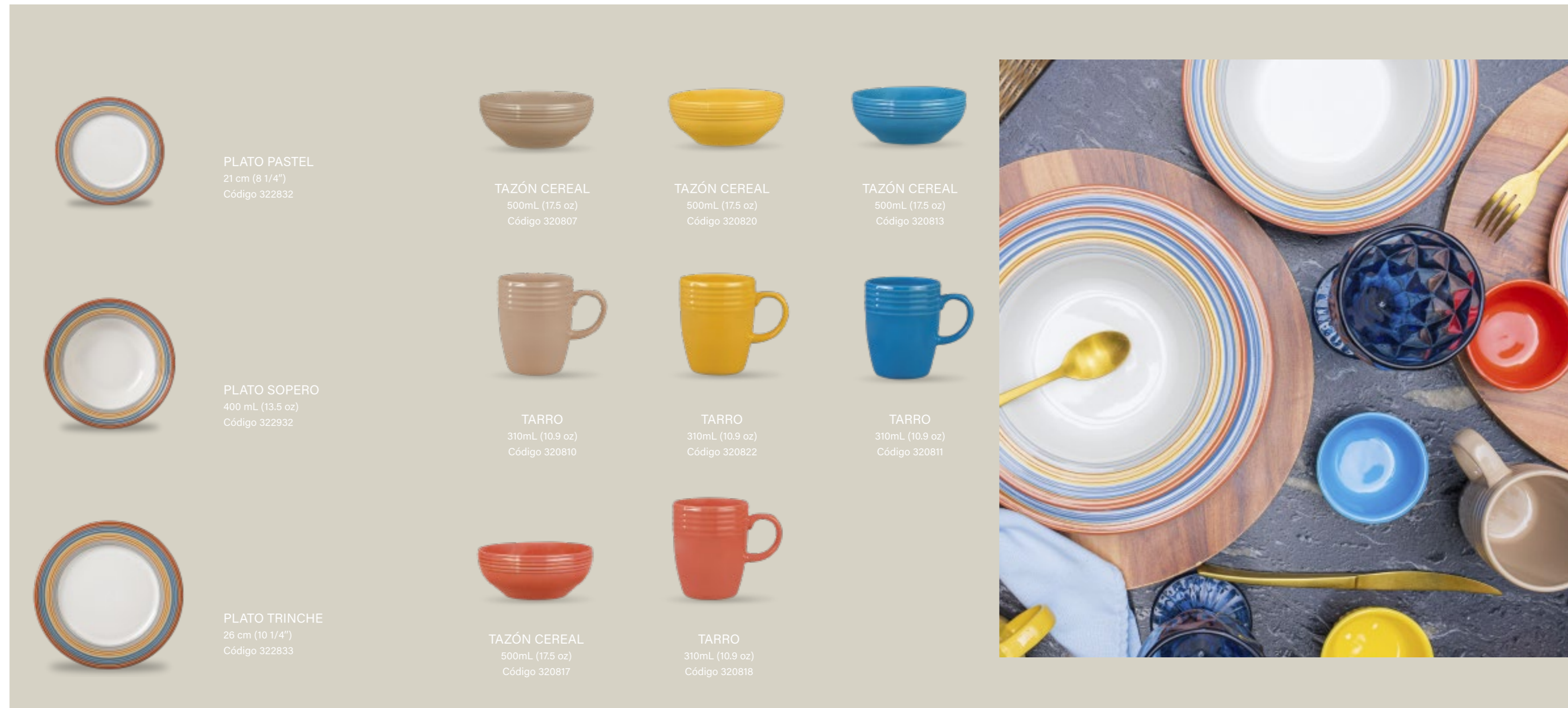


## COLECCIÓN SARAPE

*Bienvenidos a la elegancia y tradición.*

Esta colección, cuidadosamente diseñada, captura la esencia del sarape, símbolo icónico que refleja la artesanía y el colorido de nuestra tierra.

Ideal para servir exquisitos platillos típicos en banquetes o restaurantes con temática mexicana. La línea Sarape ofrece una experiencia única y tradicional. Cada pieza está pensada para realzar la presentación de los platillos y hacer de cada comida una celebración de nuestras tradiciones.



PLATO PASTEL  
21 cm (8 1/4")  
Código 322832



PLATO SOPERO  
400 mL (13.5 oz)  
Código 322932



PLATO TRINCHE  
26 cm (10 1/4")  
Código 322833



TAZÓN CEREAL  
500mL (17.5 oz)  
Código 320807



TARRO  
310mL (10.9 oz)  
Código 320810



TAZÓN CEREAL  
500mL (17.5 oz)  
Código 320817



TAZÓN CEREAL  
500mL (17.5 oz)  
Código 320820



TARRO  
310mL (10.9 oz)  
Código 320822



TARRO  
310mL (10.9 oz)  
Código 320818



TAZÓN CEREAL  
500mL (17.5 oz)  
Código 320813



TARRO  
310mL (10.9 oz)  
Código 320811

PRÓXIMAMENTE  
COLECCIÓN MELAMINA ELITE



PROFESIONAL | COLECCIÓN GLACIAL

| CÓDIGO | DESCRIPCIÓN              | PZS/CAJA | PESO NETO (KG) | PESO BRUTO (KG) | LONGITUD (CM) | ANCHO (CM) | ALTURA (CM) | M³      | ESTIBA | CAJAS / CAMA |
|--------|--------------------------|----------|----------------|-----------------|---------------|------------|-------------|---------|--------|--------------|
| 309043 | PLATO TRINCHE 16 CM      | 36       | 8,45           | 8,90            | 33,3          | 17,3       | 16,8        | 0,009   | 108    | 18           |
| 309042 | PLATO TRINCHE 19 CM      | 36       | 15,74          | 16,18           | 39,5          | 19,2       | 20          | 0,015   | 75     | 15           |
| 309041 | PLATO TRINCHE 23 CM      | 36       | 20,03          | 20,90           | 48,2          | 18         | 24          | 0,02    | 48     | 12           |
| 309040 | PLATO TRINCHE 26 CM      | 24       | 17             | 17,47           | 27            | 23,8       | 27,2        | 0,017   | 48     | 16           |
| 310021 | PLATO TRINCHE 28 CM      | 24       | 18,06          | 18,90           | 28,8          | 23,6       | 29          | 0,019   | 36     | 12           |
| 309052 | PLATO BASE 32 CM         | 6        | 6,78           | 7,30            | 32,5          | 32,5       | 8,4         | 0,088   | 99     | 11           |
| 309048 | PLATO OVALADO 27 CM      | 18       | 10,38          | 11              | 42,6          | 29,2       | 12,6        | 0,015   | 64     | 8            |
| 309047 | PLATO OVALADO 33 CM      | 18       | 15,23          | 16,69           | 48,5          | 33,2       | 12,1        | 0,0194  | 36     | 6            |
| 309044 | PLATO SOPERO 23 CM       | 36       | 20,14          | 20,90           | 47,8          | 21,6       | 24          | 0,024   | 40     | 10           |
| 309045 | PLATO CACEROLA 23 CM     | 36       | 20,89          | 21,33           | 44,8          | 23         | 25          | 0,025   | 40     | 10           |
| 309046 | PLATO COMPOTA 230 ML     | 36       | 7,91           | 8,40            | 30,2          | 18,7       | 15,5        | 0,008   | 108    | 18           |
| 310089 | PLATO PASTA BOWL 31 CM   | 4        | 7,47           | 7,97            | 33            | 32,3       | 10          | 0,011   | 99     | 11           |
| 309056 | TAZÓN SOPERO 350 ML      | 36       | 12,2           | 12,72           | 39,4          | 39,4       | 25,4        | 0,03943 | 24     | 6            |
| 313898 | TAZÓN CÓNICO 400 ML      | 36       | 18,11          | 18,61           | 46,9          | 46,9       | 27,4        | 0,06    | 16     | 4            |
| 309058 | TAZÓN CEREAL 500 ML      | 36       | 18,11          | 18,61           | 46,9          | 46,9       | 27,4        | 0,06    | 16     | 4            |
| 313899 | TAZÓN CÓNICO 550 ML      | 36       | 15,91          | 17,25           | 46,9          | 46,9       | 27,6        | 0,06    | 16     | 4            |
| 309055 | TAZA MOKA 90 ML          | 36       | 5,5            | 6               | 35            | 23,6       | 23,5        | 0,019   | 60     | 12           |
| 309057 | TAZA EMBROCABLE 190 ML   | 36       | 8,07           | 9               | 37,6          | 32,8       | 23,4        | 0,028   | 45     | 9            |
| 312818 | TAZA HUEVO 200 ML        | 36       | 8,84           | 9,34            | 33,2          | 25         | 27,9        | 0,023   | 48     | 12           |
| 312812 | TAZA SANTA ANITA 210 ML  | 36       | 8,57           | 9,40            | 37,6          | 32,8       | 23,4        | 0,028   | 45     | 9            |
| 309053 | TAZA CLÁSICA 220 ML      | 36       | 7,23           | 8,60            | 41,6          | 35,9       | 20,4        | 0,03    | 45     | 9            |
| 310088 | TAZA CONSOMÉ 220 ML      | 36       | 7,03           | 7,80            | 41,6          | 35,9       | 20,4        | 0,03    | 45     | 9            |
| 309054 | TAZA MUG 290 ML          | 24       | 8,7            | 9,20            | 38            | 33         | 19,4        | 0,024   | 54     | 9            |
| 309050 | PLATO MOKA 12 CM         | 36       | 6,42           | 6,87            | 25,7          | 17,5       | 13          | 0,005   | 120    | 20           |
| 309051 | PLATO EMBROCABLE 15 CM   | 36       | 8,11           | 9,10            | 30,2          | 18,7       | 15,5        | 0,008   | 108    | 18           |
| 309049 | PLATO CAFE 16 CM         | 36       | 8,97           | 9,20            | 32,2          | 19,2       | 16,5        | 0,01    | 108    | 18           |
| 312810 | CREMERA INDIVIDUAL 60 ML | 36       | 5,31           | 5,81            | 34,4          | 25,9       | 15          | 0,013   | 60     | 12           |
| 312811 | TETERA 290 ML            | 36       | 14,75          | 15,25           | 43,5          | 40,5       | 32,5        | 0,057   | 16     | 4            |
| 309059 | SALSERA 300 ML           | 12       | 3,23           | 3,73            | 37,4          | 28         | 17,2        | 0,001   | 72     | 12           |
| 312808 | LECHERA 320 ML           | 36       | 14,33          | 14,83           | 43,5          | 40,5       | 32,5        | 0,057   | 16     | 4            |
| 312807 | CAFETERA 540 ML          | 24       | 12,05          | 12,60           | 43,2          | 41,2       | 33,6        | 0,059   | 16     | 4            |
| 312806 | AZUCARERA C/TAPA 200 ML  | 12       | 3,72           | 4,22            | 29,5          | 19,5       | 18,5        | 0,01    | 75     | 15           |
| 309060 | AZUCARERA P/SOBRES       | 12       | 2,17           | 2,80            | 24            | 20,5       | 14          | 0,006   | 120    | 20           |
| 312809 | MANTEQUILLERA 80 ML      | 36       | 5,31           | 5,81            | 34,4          | 25,9       | 15          | 0,013   | 72     | 12           |

LOGÍSTICOS

PROFESIONAL | ECOS DEL MUNDO

| CÓDIGO | DESCRIPCIÓN          | PZS/CAJA | PESO NETO (KG) | PESO BRUTO (KG) | LONGITUD (CM) | ANCHO (CM) | ALTURA (CM) | M³    | ESTIBA | CAJAS / CAMA |
|--------|----------------------|----------|----------------|-----------------|---------------|------------|-------------|-------|--------|--------------|
| 319514 | PLATO TRINCHE 19 CM  | 12       | 5,04           | 5,20            | 39,5          | 19,2       | 20          | 0,006 | 75     | 15           |
| 319515 | PLATO TRINCHE 23 CM  | 12       | 7,66           | 7,87            | 24            | 15         | 24          | 0,009 | 90     | 30           |
| 319516 | PLATO TRINCHE 28 CM  | 12       | 10,65          | 10,92           | 29            | 13         | 29          | 0,010 | 84     | 28           |
| 319517 | PLATO CACEROLA 23 CM | 6        | 3,10           | 3,50            | 24            | 22         | 8           | 0,004 | 120    | 20           |
| 319512 | TAZÓN SOPERO 350 ML  | 36       | 12,22          | 12,72           | 39,4          | 39,4       | 25,4        | 0,039 | 36     | 9            |
| 319511 | TAZÓN CÓNICO 400 ML  | 6        | 2,20           | 2,45            | 38,5          | 26         | 70          | 0,007 | 84     | 12           |
| 319513 | TAZÓN CEREAL 500 ML  | 24       | 9,90           | 10,30           | 47            | 31,5       | 26,7        | 0,040 | 28     | 7            |
| 319510 | TAZA CONSOMÉ 220 ML  | 6        | 1,25           | 1,42            | 3             | 20,5       | 7,3         | 0,004 | 140    | 20           |
| 319518 | TARRO 310 ML         | 12       | 3,78           | 4,18            | 42            | 30,5       | 11,5        | 0,015 | 40     | 8            |
| 319156 | PLATO TRINCHE 19 CM  | 12       | 5,04           | 5,20            | 20            | 13,5       | 20          | 0,006 | 168    | 42           |
| 319157 | PLATO TRINCHE 23 CM  | 12       | 7,66           | 7,87            | 24            | 15         | 24          | 0,009 | 90     | 30           |
| 319158 | PLATO TRINCHE 28 CM  | 12       | 10,65          | 10,92           | 29            | 13         | 29          | 0,012 | 84     | 28           |
| 319558 | TAZÓN SOPERO 350 ML  | 36       | 12,22          | 12,72           | 39,4          | 39,4       | 25,4        | 0,039 | 24     | 9            |
| 319154 | TAZÓN CÓNICO 400 ML  | 6        | 2,20           | 2,45            | 38,5          | 26         | 70          | 0,007 | 84     | 12           |
| 319554 | TAZÓN CEREAL 500 ML  | 24       | 9,90           | 10,30           | 47            | 31,5       | 26          | 0,040 | 28     | 7            |
| 319152 | TAZA CONSOMÉ 220 ML  | 6        | 1,25           | 1,42            | 3             | 20,5       | 7,3         | 0,004 | 140    | 20           |
| 319153 | TARRO 310 ML         | 12       | 3,78           | 4,18            | 42            | 30,5       | 11,5        | 0,015 | 40     | 8            |
| 320138 | PLATO TRINCHE 19 CM  | 12       | 5,04           | 5,20            | 20            | 13,5       | 20          | 0,006 | 168    | 42           |
| 320137 | PLATO TRINCHE 23CM   | 12       | 7,66           | 7,87            | 24            | 15         | 24          | 0,009 | 90     | 30           |
| 320136 | PLATO TRINCHE 28 CM  | 12       | 10,65          | 10,92           | 29            | 13         | 29          | 0,010 | 84     | 28           |
| 320140 | TAZÓN SOPERO 350 ML  | 36       | 12,22          | 12,72           | 39,4          | 39,4       | 25,4        | 0,039 | 36     | 9            |
| 320139 | TAZÓN CÓNICO 400 ML  | 6        | 2,20           | 2,45            | 38,5          | 26         | 70          | 0,007 | 84     | 12           |
| 320141 | TAZÓN CEREAL 500 ML  | 24       | 9,90           | 10,30           | 47            | 31,5       | 26          | 0,040 | 28     | 7            |
| 320143 | TAZA CONSOMÉ 220 ML  | 6        | 1,25           | 1,42            | 3             | 20,5       | 7,3         | 0,004 | 140    | 20           |
| 320142 | TARRO 310 ML         | 12       | 3,78           | 4,18            | 42            | 30,5       | 11,5        | 0,015 | 40     | 8            |
| 321138 | PLATO TRINCHE 19 CM  | 12       | 5,04           | 5,20            | 20            | 13,5       | 20          | 0,006 | 168    | 42           |
| 321137 | PLATO TRINCHE 23 CM  | 12       | 7,66           | 7,87            | 24            | 15         | 24          | 0,009 | 90     | 30           |
| 321136 | PLATO TRINCHE 28 CM  | 12       | 10,65          | 10,92           | 29            | 13         | 29          | 0,010 | 84     | 28           |
| 321362 | TAZÓN SOPERO 350 ML  | 36       | 12,22          | 12,72           | 39,4          | 39,4       | 25,4        | 0,039 | 36     | 9            |
| 321360 | TAZÓN CÓNICO 400 ML  | 6        | 2,20           | 2,45            | 38,5          | 26         | 7           | 0,007 | 84     | 12           |
| 321340 | TAZÓN CEREAL 500 ML  | 24       | 9,90           | 10,30           | 47            | 31,5       | 26          | 0,040 | 28     | 7            |
| 321363 | TAZA CONSOMÉ 220 ML  | 6        | 1,25           | 1,42            | 3             | 20,5       | 7,3         | 0,004 | 140    | 20           |
| 321339 | TARRO 310 ML         | 12       | 3,78           | 4,18            | 42            | 30,5       | 11,5        | 0,015 | 40     | 8            |

MANHATTAN

CHICAGO

ALASKA

ZURICH

PROFESIONAL | ECOS DEL MUNDO • POMPEYA

|         | CÓDIGO | DESCRIPCIÓN         | PZS/CAJA | PESO NETO (KG) | PESO BRUTO (KG) | LONGITUD (CM) | ANCHO (CM) | ALTURA (CM) | M <sup>3</sup> | ESTIBA | CAJAS / CAMA |
|---------|--------|---------------------|----------|----------------|-----------------|---------------|------------|-------------|----------------|--------|--------------|
| POMPEYA | 320129 | PLATO TRINCHE 19 CM | 12       | 5.04           | 5.20            | 20            | 13.5       | 20          | 0.006          | 168    | 42           |
|         | 320134 | PLATO TRINCHE 23 CM | 12       | 7.66           | 7.87            | 24            | 15         | 24          | 0.009          | 90     | 30           |
|         | 320128 | PLATO TRINCHE 28 CM | 12       | 10.65          | 10.92           | 29            | 13         | 29          | 0.110          | 84     | 28           |
|         | 320132 | TAZÓN SOPERO 350 ML | 36       | 12.22          | 12.72           | 42.5          | 32.5       | 22          | 0.039          | 36     | 9            |
|         | 320133 | TAZÓN CÓNICO 400 ML | 6        | 2.20           | 2.45            | 38.5          | 26         | 70          | 0.007          | 84     | 12           |
|         | 320131 | TAZÓN CEREAL 500 ML | 24       | 9.90           | 10.30           | 47            | 31.5       | 26.7        | 0.040          | 28     | 7            |
|         | 320135 | TAZA CONSOMÉ 220 ML | 6        | 1.25           | 1.42            | 3             | 20.5       | 7.3         | 0.004          | 140    | 20           |
|         | 320130 | TARRO 310 ML        | 12       | 3.78           | 4.18            | 42            | 30.5       | 11.5        | 0.015          | 40     | 8            |
|         | 321661 | PLATO TRINCHE 19 CM | 12       | 5.04           | 5.2             | 39.5          | 19.2       | 20          | 0.006          | 75     | 15           |
|         | 321823 | PLATO TRINCHE 23 CM | 12       | 7.66           | 7.87            | 24            | 15         | 24          | 0.009          | 90     | 30           |
| MORELIA | 321824 | PLATO TRINCHE 28 CM | 12       | 10.65          | 10.92           | 29            | 13         | 29          | 0.012          | 84     | 28           |
|         | 321662 | TAZÓN CÓNICO 400 ML | 6        | 2.2            | 2.45            | 38.5          | 26         | 70          | 0.007          | 84     | 12           |
|         | 321826 | TAZÓN CEREAL 500 ML | 24       | 9.9            | 10.3            | 47            | 31.5       | 26.7        | 0.04           | 28     | 7            |
|         | 321825 | TARRO 310 ML        | 12       | 3.78           | 4.18            | 42            | 30.5       | 11.5        | 0.015          | 40     | 8            |

PROFESIONAL | GOURMET

|         | CÓDIGO | DESCRIPCIÓN         | PZS/CAJA | PESO NETO (KG) | PESO BRUTO (KG) | LONGITUD (CM) | ANCHO (CM) | ALTURA (CM) | M <sup>3</sup> | ESTIBA | CAJAS / CAMA |
|---------|--------|---------------------|----------|----------------|-----------------|---------------|------------|-------------|----------------|--------|--------------|
| ALASKA  | 321658 | PLATO GOURMET 26 CM | 12       | 9.87           | 10.09           | 27.5          | 25         | 28.2        | 0.019          | 48     | 16           |
|         | 321665 | PLATO GOURMET 24 CM | 12       | 7.21           | 7.43            | 27.5          | 25         | 28.2        | 0.019          | 48     | 16           |
|         | 321660 | PLATO GOURMET 20 CM | 12       | 4.95           | 5.17            | 28.3          | 20.4       | 21.4        | 0.012          | 80     | 20           |
|         | 321666 | PLATO GOURMET 18 CM | 12       | 3.85           | 4.67            | 28.3          | 20.4       | 21.4        | 0.015          | 80     | 20           |
|         | 321657 | PLATO GOURMET 26 CM | 12       | 9.87           | 10.09           | 27.5          | 25         | 28.2        | 0.019          | 48     | 16           |
|         | 321663 | PLATO GOURMET 24 CM | 12       | 7.21           | 7.43            | 27.5          | 25         | 28.2        | 0.019          | 48     | 16           |
|         | 321659 | PLATO GOURMET 20 CM | 12       | 4.95           | 5.17            | 28.3          | 20.4       | 21.4        | 0.012          | 80     | 20           |
|         | 321664 | PLATO GOURMET 18 CM | 12       | 3.85           | 4.67            | 28.3          | 20.4       | 21.4        | 0.015          | 80     | 20           |
|         | 323248 | PLATO GOURMET 26 CM | 12       | 9.87           | 10.09           | 27.5          | 25         | 28.2        | 0.019          | 48     | 16           |
|         | 323249 | PLATO GOURMET 24 CM | 12       | 7.21           | 7.43            | 27.5          | 25         | 28.2        | 0.019          | 48     | 16           |
| CHICAGO | 323250 | PLATO GOURMET 20 CM | 12       | 4.95           | 5.17            | 28.3          | 20.4       | 21.4        | 0.012          | 80     | 20           |
|         | 323251 | PLATO GOURMET 18 CM | 12       | 3.85           | 4.67            | 28.3          | 20.4       | 21.4        | 0.015          | 80     | 20           |

PROFESIONAL | COLECCIÓN ATELIER

|              | CÓDIGO | DESCRIPCIÓN           | PZS/CAJA | PESO NETO (KG) | PESO BRUTO (KG) | LONGITUD (CM) | ANCHO (CM) | ALTURA (CM) | M <sup>3</sup> | ESTIBA | CAJAS / CAMA |
|--------------|--------|-----------------------|----------|----------------|-----------------|---------------|------------|-------------|----------------|--------|--------------|
| COSMIC PEACH | 322546 | PLATO REGINA 23 CM    | 12       | 7.66           | 7.87            | 24            | 15         | 24          | 0.009          | 90     | 30           |
|              | 322545 | PLATO REGINA 19 CM    | 12       | 5.04           | 5.2             | 20            | 13.5       | 20          | 0.006          | 168    | 42           |
|              | 322547 | PLATO REGINA 28 CM    | 12       | 10.65          | 10.92           | 29.5          | 29.5       | 15.2        | 0.012          | 84     | 28           |
|              | 322558 | TARRO Y CURVO 310 ML  | 12       | 3.78           | 4.18            | 42            | 30.5       | 11.5        | 0.015          | 40     | 8            |
|              | 322559 | TAZÓN CEREAL 500 ML   | 24       | 9.9            | 10.3            | 39.4          | 25.4       | 39.4        | 0.040          | 28     | 7            |
|              | 322560 | TAZÓN CÓNICO 400 ML   | 6        | 18.11          | 18.61           | 41.4          | 35.5       | 19.5        | 0.060          | 16     | 4            |
|              | 322562 | TAZÓN CÓNICO 550 ML   | 36       | 15.91          | 17.25           | 46.9          | 46.9       | 27.6        | 0.060          | 16     | 4            |
|              | 322579 | PLATO CACEROLA 23 CM  | 6        | 3.1            | 3.35            | 24            | 22         | 13          | 0.004          | 120    | 20           |
|              | 322614 | PLATO CACEROLA 23 CM  | 6        | 3.1            | 3.35            | 24            | 22         | 13          | 0.004          | 120    | 20           |
|              | 322616 | PLATO GOURMET 26 CM   | 12       | 9.87           | 10.09           | 27.5          | 25         | 28.2        | 0.019          | 48     | 16           |
| CHIC GRAY    | 322618 | PLATO REGINA 23 CM    | 12       | 7.66           | 7.87            | 24            | 15         | 24          | 0.009          | 90     | 30           |
|              | 322619 | PLATO REGINA 28 CM    | 12       | 10.65          | 10.92           | 29.5          | 29.5       | 15.2        | 0.012          | 84     | 28           |
|              | 322617 | PLATO REGINA 19 CM    | 12       | 5.04           | 5.2             | 20            | 13.5       | 20          | 0.006          | 168    | 42           |
|              | 322659 | TARRO Y-CURVO 310 ML  | 12       | 3.78           | 4.18            | 42            | 30.5       | 11.5        | 0.015          | 40     | 8            |
|              | 322655 | TAZÓN CEREAL 500 ML   | 24       | 9.9            | 10.3            | 39.4          | 25.4       | 39.4        | 0.040          | 28     | 7            |
|              | 322638 | TAZÓN CÓNICO 400ML    | 6        | 18.11          | 18.61           | 41.4          | 35.5       | 19.5        | 0.060          | 16     | 4            |
|              | 322637 | TAZÓN CÓNICO 550 ML   | 36       | 15.91          | 17.25           | 46.9          | 46.9       | 27.6        | 0.060          | 16     | 4            |
|              | 322609 | PLATO CACEROLA 23 CM  | 6        | 3.1            | 3.35            | 24            | 22         | 13          | 0.004          | 120    | 20           |
|              | 322610 | PLATO GOURMET 26 CM   | 12       | 9.87           | 10.09           | 27.5          | 25         | 28.2        | 0.019          | 48     | 16           |
|              | 322611 | PLATO REGINA 28 CM    | 12       | 10.65          | 10.92           | 29.5          | 29.5       | 15.2        | 0.012          | 84     | 28           |
| GOLD AND ART | 322612 | PLATO REGINA 23 CM    | 12       | 7.66           | 7.87            | 24            | 15         | 24          | 0.009          | 90     | 30           |
|              | 322613 | PLATO REGINA 19 CM    | 12       | 5.04           | 5.2             | 20            | 13.5       | 20          | 0.006          | 168    | 42           |
|              | 322622 | PLATO REGINA 28 CM    | 12       | 10.65          | 10.92           | 29.5          | 29.5       | 15.2        | 0.012          | 84     | 28           |
|              | 322621 | PLATO REGINA 23 CM    | 12       | 7.66           | 7.87            | 24            | 15         | 24          | 0.009          | 90     | 30           |
|              | 322620 | PLATO REGINA 19 CM    | 12       | 5.04           | 5.2             | 20            | 13.5       | 20          | 0.006          | 168    | 42           |
|              | 322631 | PLATO CACEROLA 23 CM  | 6        | 3.1            | 3.35            | 24            | 22         | 13          | 0.004          | 120    | 20           |
|              | 322624 | PLATO GOURMET 26 CM   | 12       | 9.87           | 10.09           | 27.5          | 25         | 28.2        | 0.019          | 48     | 16           |
|              | 322625 | TARRO Y- CURVO 310 ML | 12       | 3.78           | 4.18            | 42            | 30.5       | 11.5        | 0.015          | 40     | 8            |
|              | 313898 | TAZÓN CÓNICO 400 ML   | 24       | 9.9            | 10.3            | 39.4          | 25.4       | 39.4        | 0.040          | 28     | 7            |
|              | 313899 | TAZÓN CÓNICO 550 ML   | 6        | 18.11          | 18.61           | 41.4          | 35.5       | 19.5        | 0.060          | 16     | 4            |
| BROWN LIFE   | 309058 | TAZÓN CEREAL 500 ML   | 36       | 15.91          | 17.25           | 46.9          | 46.9       | 27.6        | 0.060          | 16     | 4            |



## PROFESIONAL | ELEGANCE

|          | CÓDIGO | DESCRIPCIÓN                   | PZS/CAJA                    | PESO NETO (KG) | PESO BRUTO (KG) | LONGITUD (CM) | ANCHO (CM) | ALTURA (CM) | M³    | ESTIBA | CAJAS / CAMA |
|----------|--------|-------------------------------|-----------------------------|----------------|-----------------|---------------|------------|-------------|-------|--------|--------------|
| CUADRADA | 301645 | PLATO TRINCHE 25.4 CM         | 36                          | 27             | 27.50           | 53            | 26.5       | 29          | 0.041 | 50     | 10           |
|          | 301652 | PLATO BASE 29.5 CM            | 24                          | 25.5           | 26.00           | 52            | 32         | 32.5        | 0.054 | 40     | 8            |
|          | 301654 | PLATO RECTANGULAR 25 CM       | 24                          | 16             | 16.50           | 36            | 27         | 21          | 0.02  | 90     | 18           |
|          | 301650 | PLATO RECTANGULAR 32 CM       | 6                           | 6.5            | 7.00            | 33.5          | 22.5       | 13          | 0.098 | 90     | 18           |
|          | 301651 | PLATO RECTANGULAR 35 CM       | 6                           | 9.5            | 10.00           | 37            | 26         | 14          | 0.013 | 75     | 15           |
|          | 301647 | PLATO SOPERO 22 CM            | 36                          | 20.5           | 21.00           | 47            | 24         | 30          | 0.034 | 50     | 10           |
|          | 301653 | TAZÓN CEREAL 410 ML           | 24                          | 11.5           | 12.00           | 38            | 38         | 18.5        | 0.026 | 40     | 8            |
|          | 313746 | TAZA MOKA 100 ML              | 24                          | 6              | 6.70            | 48.5          | 16         | 23          | 0.018 | 60     | 12           |
|          | 313748 | TAZA CAFE 210 ML              | 36                          | 8.8            | 9.40            | 60.5          | 20         | 24.5        | 0.03  | 60     | 12           |
|          | 301661 | TARRO CAPUCHINO 300 ML        | 36                          | 10.8           | 11.80           | 39            | 32         | 44.5        | 0.06  | 50     | 10           |
|          | 313747 | PLATO P/TAZA MOKA 8 CM        | 36                          | 6.9            | 7.40            | 41            | 13.5       | 23          | 0.013 | 60     | 12           |
|          | 313749 | PLATO CAFÉ 14 CM              | 36                          | 8.5            | 9.40            | 48.5          | 16         | 23          | 0.018 | 70     | 14           |
|          | 316197 | PLATO PASTEL 20 CM            | 36                          | 13.5           | 15.50           | 41.5          | 23         | 21          | 0.02  | 75     | 15           |
|          | 301658 | AZUCARERA 250 ML              | 36                          | 9              | 9.50            | 39            | 32         | 45.5        | 0.057 | 75     | 15           |
|          | 301659 | CREMERA 300 ML                | 36                          | 8              | 8.50            | 39            | 30         | 37          | 0.043 | 75     | 15           |
|          | 301655 | SALSERA 450 ML                | 24                          | 6.5            | 7.00            | 45            | 33         | 40          | 0.059 | 60     | 15           |
|          | 301656 | SALERO                        | 24                          | 9              | 9.50            | 38            | 25         | 38.5        | 0.036 | 150    | 30           |
|          | 301657 | PIMENTERO                     | 24                          | 9              | 9.50            | 38            | 25         | 38.5        | 0.036 | 150    | 30           |
|          | 301660 | TETERA 1.7 L                  | 6                           | 6.5            | 7.00            | 58            | 37         | 20          | 0.042 | 75     | 15           |
|          | COUPE  | 319035                        | PLATO TRINCHE COUPE 19.5 CM | 36             | 11.880          | 13.80         | 41.5       | 22.5        | 21    | 0.020  | 70           |
| 319041   |        | PLATO TRINCHE COUPE 26 CM     | 36                          | 22.320         | 24.15           | 53            | 27         | 28.5        | 0.041 | 48     | 12           |
| 319541   |        | PLATO TRINCHE COUPE 27.5 CM   | 24                          | 27.000         | 27.50           | 53            | 26.5       | 29          | 0.041 | 50     | 10           |
| 319039   |        | PLATO TRINCHE COUPE 31.5 CM   | 24                          | 24.360         | 25.60           | 48.5          | 32.5       | 32.5        | 0.051 | 20     | 4            |
| 319037   |        | PLATO SOPERO COUPE 20 CM      | 36                          | 13.140         | 14.95           | 42.5          | 32.5       | 22          | 0.030 | 50     | 10           |
| 319542   |        | TAZÓN CEREAL 560 ML           | 36                          | 11.5           | 12.00           | 38            | 38         | 18.5        | 0.026 | 24     | 6            |
| REDONDA  | 319038 | PLATO TRINCHE REDONDO 21.5 CM | 36                          | 13.32          | 15.00           | 45.5          | 24.5       | 23          | 0.025 | 80     | 16           |
|          | 319036 | PLATO TRINCHE REDONDO 27 CM   | 36                          | 24.12          | 26.00           | 56            | 28         | 28.5        | 0.044 | 50     | 10           |
|          | 319034 | PLATO TRINCHE REDONDO 32.5 CM | 24                          | 24.36          | 26.20           | 48.5          | 34         | 34          | 0.056 | 40     | 8            |
|          | 319040 | PLATO SOPERO REDONDO 22.5 CM  | 36                          | 14.58          | 16.40           | 47            | 24         | 29.5        | 0.033 | 50     | 10           |

## PROFESIONAL | COLECCIÓN MESSINA

|  | CÓDIGO | DESCRIPCIÓN                    | PZS/CAJA | PESO NETO (KG) | PESO BRUTO (KG) | LONGITUD (CM) | ANCHO (CM) | ALTURA (CM) | M³      | ESTIBA | CAJAS / CAMA |
|--|--------|--------------------------------|----------|----------------|-----------------|---------------|------------|-------------|---------|--------|--------------|
|  | 322900 | PLATO CACEROLA 17 CM           | 12       | 5.08           | 8               | 40.5          | 26.5       | 26          | 0.0279  | 9      | 4            |
|  | 322901 | PLATO COUPE OVALADO 30 X 22 CM | 12       | 7.08           | 8.5             | 39.5          | 30         | 29.5        | 0.03673 | 9      | 4            |
|  | 322902 | PLATO PASTA BOWL REDONDO 21 CM | 24       | 9.67           | 11.6            | 40            | 26.5       | 26          | 0.03673 | 9      | 4            |
|  | 322903 | PLATO PASTA BOWL REDONDO 26 CM | 6        | 3.42           | 4.1             | 29            | 28.5       | 13.5        | 0.0116  | 12     | 5            |
|  | 322904 | PLATO TRINCHE CUADRADO 21 CM   | 24       | 4.75           | 5.4             | 41            | 21         | 10.5        | 0.00904 | 9      | 5            |
|  | 322905 | PLATO PASTA REDONDO 29 CM      | 9        | 9.63           | 11.55           | 45            | 32         | 32          | 0.046   | 6      | 3            |
|  | 322906 | PLATO PASTA REDONDO 26 CM      | 6        | 3.67           | 4.4             | 29            | 29         | 13.5        | 0.011   | 9      | 6            |
|  | 322907 | PLATO PASTA BOWL REDONDO 30 CM | 6        | 5.25           | 6.3             | 32            | 32         | 15          | 0.01302 | 9      | 5            |
|  | 322909 | PLATO TRINCHE CUADRADO 30 CM   | 12       | 14.75          | 17.7            | 49            | 34.5       | 34          | 0.05748 | 6      | 3            |
|  | 322910 | PLATO TRINCHE OVALADO 24 CM    | 16       | 7.29           | 8.75            | 39.5          | 30         | 29.5        | 0.03673 | 9      | 3            |
|  | 322911 | PLATO TRINCHE OVALADO 36 CM    | 9        | 9.83           | 11.95           | 42            | 33         | 29          | 0.04608 | 6      | 3            |
|  | 322912 | PLATO TRINCHE RECT. 22 X 13 CM | 48       | 17.08          | 17.5            | 40.5          | 26.5       | 26          | 0.0279  | 9      | 4            |
|  | 322913 | PLATO TRINCHE RECT. 34 X 20 CM | 6        | 4.75           | 5.4             | 41            | 21         | 10.5        | 0.00904 | 9      | 5            |
|  | 322914 | PLATO TRINCHE REDONDO 30 CM    | 6        | 6.2            | 6               | 29.5          | 32         | 14.7        | 0.00882 | 12     | 5            |
|  | 322915 | PLATO TRINCHE CUADRADO 26 CM   | 24       | 18.42          | 22.1            | 39.5          | 29.5       | 30          | 0.01934 | 9      | 3            |
|  | 322916 | TAZON CUADRADO 100 ML          | 48       | 6.67           | 8               | 29.5          | 29.5       | 41          | 0.035   | 12     | 2            |
|  | 322917 | TAZON DE ARROZ REDONDO 12 CM   | 24       | 10.01          | 12              | 39.5          | 30.5       | 29          | 0.01889 | 9      | 3            |
|  | 322918 | TAZON DE ARROZ REDONDO 15 CM   | 24       | 10.52          | 12.65           | 49            | 34.5       | 34          | 0.05748 | 6      | 3            |

PROFESIONAL | PELTRE DE MESA

|        | CÓDIGO | DESCRIPCIÓN                 | PZS/CAJA | PESO NETO (KG) | PESO BRUTO (KG) | LONGITUD (CM) | ANCHO (CM) | ALTURA (CM) | M³     | ESTIBA | CAJAS / CAMA |
|--------|--------|-----------------------------|----------|----------------|-----------------|---------------|------------|-------------|--------|--------|--------------|
| NEGRO  | 315289 | PLATO TRINCHE CON ALA 16 CM | 6        | 1.50           | 1.75            | 18.0          | 18.0       | 8.5         | 0.003  | 833    | 17           |
|        | 315625 | PLATO TRINCHE 22 CM         | 6        | 1.12           | 1.28            | 23.4          | 23.4       | 8.6         | 0.005  | 425    | 17           |
|        | 315276 | PLATO TRINCHE CON ALA 24 CM | 6        | 3.89           | 3.89            | 26.5          | 10.2       | 26.5        | 0.007  | 208    | 13           |
|        | 315627 | PLATO TRINCHE 26 CM         | 6        | 1.54           | 1.78            | 27.2          | 10.6       | 27.7        | 0.008  | 208    | 13           |
|        | 315288 | PLATO TRINCHE CON ALA 27 CM | 6        | 4.43           | 5.26            | 31.6          | 31.6       | 11.0        | 0.011  | 99     | 11           |
|        | 315629 | PLATO TRINCHE 30 CM         | 6        | 2.65           | 3.11            | 31.0          | 31.0       | 10.5        | 0.010  | 99     | 11           |
|        | 315279 | PLATO TRINCHE CON ALA 32 CM | 6        | 6.52           | 7.31            | 36.2          | 33.8       | 8.5         | 0.010  | 144    | 16           |
|        | 315281 | CHAROLA 28 CM               | 6        | 5.83           | 6.53            | 12.0          | 32.0       | 32.0        | 0.012  | 99     | 11           |
|        | 315636 | BOWL 500 ML                 | 6        | 0.74           | 0.88            | 16.8          | 16.8       | 16.6        | 0.005  | 392    | 8            |
|        | 315638 | BOWL 1 L                    | 6        | 1.28           | 1.50            | 21.3          | 21.0       | 19.8        | 0.009  | 324    | 9            |
|        | 315757 | MEZCALERO 85 ML             | 6        | 0.27           | 0.39            | 18.0          | 17.8       | 8.3         | 0.003  | 833    | 17           |
|        | 315643 | TAZA CAFÉ 360 ML            | 6        | 1.36           | 1.64            | 26.2          | 17.3       | 13.8        | 0.006  | 320    | 10           |
|        | 315634 | TARRO CERVECERO 620 ML      | 6        | 1.08           | 1.31            | 35.3          | 19.3       | 15.6        | 0.011  | 216    | 9            |
|        | 317893 | SALSERA 375 ML              | 6        | 0.69           | 0.91            | 10.3          | 25.4       | 37.7        | 0.010  | 208    | 13           |
|        | 315600 | CAFETERA CHICA 600 ML       | 6        | 1.60           | 2.08            | 43.0          | 17.0       | 25.5        | 0.019  | 96     | 8            |
|        | 318635 | TORTILLERO 20 CM            | 6        | 3.51           | 4.40            | 52.0          | 26.3       | 30.1        | 0.041  | 32     | 8            |
|        | 315290 | COMAL 28 CM                 | 6        | 5.13           | 5.96            | 31.0          | 31.0       | 11.0        | 0.011  | 99     | 11           |
|        | 315603 | CUCHARA SALSAS 15 CM        | 48       | 1.15           | 1.51            | 24.0          | 23.0       | 8.0         | 0.004  | 375    | 15           |
|        | 315608 | OLLA CONVEXA 920 ML         | 6        | 1.64           | 2.30            | 27.1          | 31.8       | 31.8        | 0.027  | 64     | 4            |
|        | 315623 | PLATO MULTIUSOS 26 CM       | 6        | 1.614          | 1.908           | 10.5          | 27.3       | 27          | 0.0077 | 16     | 13           |
| BLANCO | 315275 | PLATO TRINCHE CON ALA 16 CM | 6        | 1.50           | 1.75            | 18.0          | 18.0       | 8.5         | 0.003  | 833    | 17           |
|        | 315624 | PLATO TRINCHE 22 CM         | 6        | 1.12           | 1.28            | 23.4          | 23.4       | 8.6         | 0.005  | 425    | 17           |
|        | 315286 | PLATO TRINCHE CON ALA 24 CM | 6        | 3.89           | 3.89            | 26.5          | 10.2       | 26.5        | 0.007  | 208    | 13           |
|        | 315626 | PLATO TRINCHE 26 CM         | 6        | 1.54           | 1.78            | 27.2          | 10.6       | 27.7        | 0.008  | 208    | 13           |
|        | 315278 | PLATO TRINCHE CON ALA 27 CM | 6        | 4.43           | 5.26            | 31.6          | 31.6       | 11.0        | 0.011  | 99     | 11           |
|        | 315628 | PLATO TRINCHE 30 CM         | 6        | 2.65           | 3.11            | 31.0          | 31.0       | 10.5        | 0.010  | 99     | 11           |
|        | 315285 | PLATO TRINCHE CON ALA 32 CM | 6        | 6.52           | 7.31            | 36.2          | 33.8       | 8.5         | 0.010  | 144    | 16           |
|        | 315287 | CHAROLA 28 CM               | 6        | 5.83           | 6.53            | 12.0          | 32.0       | 32.0        | 0.012  | 99     | 11           |
|        | 315635 | BOWL 500 ML                 | 6        | 0.74           | 0.88            | 16.8          | 16.8       | 16.6        | 0.005  | 392    | 8            |
|        | 315637 | BOWL 1 L                    | 6        | 1.28           | 1.50            | 21.3          | 21.0       | 19.8        | 0.009  | 324    | 9            |
|        | 315752 | MEZCALERO 85 ML             | 6        | 0.27           | 0.39            | 18.0          | 17.8       | 8.3         | 0.003  | 833    | 17           |
|        | 315642 | TAZA CAFÉ 360 ML            | 6        | 1.36           | 1.64            | 26.2          | 17.3       | 13.8        | 0.006  | 320    | 10           |
|        | 315633 | TARRO CERVECERO 620 ML      | 6        | 1.08           | 1.31            | 35.3          | 19.3       | 15.6        | 0.011  | 216    | 9            |
|        | 317892 | SALSERA 375 ML              | 6        | 0.69           | 0.91            | 10.3          | 25.4       | 37.7        | 0.010  | 208    | 13           |
|        | 315599 | CAFETERA CHICA 600 ML       | 6        | 1.60           | 2.08            | 43.0          | 17.0       | 25.5        | 0.019  | 96     | 8            |
|        | 315602 | CUCHARA SALSAS 15 CM        | 48       | 1.15           | 1.51            | 24.0          | 23.0       | 8.0         | 0.004  | 375    | 15           |
|        | 315607 | OLLA CONVEXA 920 ML         | 6        | 1.64           | 2.30            | 27.0          | 29.5       | 29.5        | 0.024  | 80     | 5            |
|        | 315620 | PLATO MULTIUSOS 24 CM       | 6        | 1.352          | 1.634           | 10.3          | 25.4       | 37.7        | 0.0099 | 16     | 13           |

DUREZZA | COLECCIÓN MADRILEÑA

| CÓDIGO | DESCRIPCIÓN         | PZS/CAJA | PESO NETO (KG) | PESO BRUTO (KG) | LONGITUD (CM) | ANCHO (CM) | ALTURA (CM) | M³    | ESTIBA | CAJAS / CAMA |
|--------|---------------------|----------|----------------|-----------------|---------------|------------|-------------|-------|--------|--------------|
| 319134 | PLATO PANERO 16 CM  | 24       | 5.30           | 5.70            | 24.5          | 17.6       | 18.2        | 0.008 | 138    | 23           |
| 38519  | PLATO PASTEL 20 CM  | 24       | 7.77           | 8.25            | 29.6          | 22.2       | 22.8        | 0.014 | 80     | 20           |
| 36071  | PLATO TRINCHE 24 CM | 24       | 12.96          | 13.36           | 24.5          | 24.5       | 25.5        | 0.015 | 100    | 25           |
| 38515  | PLATO TRINCHE 27 CM | 24       | 16.50          | 17.40           | 28.4          | 25.5       | 29.4        | 0.021 | 48     | 16           |
| 38518  | PLATO SOPERO 700 ML | 24       | 10.32          | 11.20           | 29.6          | 22.2       | 22.8        | 0.014 | 54     | 18           |
| 38934  | TAZÓN SOPERO 350 ML | 36       | 12.22          | 12.72           | 39.4          | 39.4       | 25.4        | 0.039 | 24     | 6            |
| 300015 | TAZÓN CEREAL 500 ML | 36       | 18.11          | 18.61           | 46.9          | 46.9       | 27.4        | 0.060 | 16     | 4            |
| 38520  | PLATO P/TAZA 16 CM  | 24       | 5.45           | 5.72            | 24.5          | 17.6       | 18.6        | 0.007 | 138    | 23           |
| 38521  | TAZA 290 ML         | 24       | 5.42           | 6.30            | 39.6          | 32.2       | 18.6        | 0.023 | 54     | 9            |

DUREZZA | COLECCIÓN BARROCO

| CÓDIGO | DESCRIPCIÓN         | PZS/CAJA | PESO NETO (KG) | PESO BRUTO (KG) | LONGITUD (CM) | ANCHO (CM) | ALTURA (CM) | M³    | ESTIBA | CAJAS / CAMA |
|--------|---------------------|----------|----------------|-----------------|---------------|------------|-------------|-------|--------|--------------|
| 320563 | PLATO PANERO 16 CM  | 24       | 5.45           | 5.72            | 24.5          | 17.6       | 18.2        | 0.007 | 138    | 23           |
| 3167   | PLATO PASTEL 20 CM  | 24       | 7.7            | 8.25            | 28.3          | 20.4       | 21.4        | 0.012 | 80     | 20           |
| 3188   | PLATO TRINCHE 27 CM | 24       | 16.50          | 17.40           | 28.4          | 25.5       | 29.4        | 0.021 | 48     | 16           |
| 3234   | PLATO SOPERO 390 ML | 24       | 9.67           | 10.55           | 22.8          | 22.2       | 29.6        | 0.014 | 54     | 18           |
| 3268   | TAZA 290 ML         | 24       | 5.42           | 6.30            | 39.6          | 32.2       | 18.6        | 0.023 | 54     | 9            |

DUREZZA | VINAFERA BLANCH

| CÓDIGO | DESCRIPCIÓN         | PZS/CAJA | PESO NETO (KG) | PESO BRUTO (KG) | LONGITUD (CM) | ANCHO (CM) | ALTURA (CM) | M³    | ESTIBA | CAJAS / CAMA |
|--------|---------------------|----------|----------------|-----------------|---------------|------------|-------------|-------|--------|--------------|
| 3746   | PLATO TRINCHE 27 CM | 24       | 17.15          | 17.38           | 28.4          | 24.8       | 29.4        | 0.020 | 48     | 16           |
| 3740   | PLATO P/TAZA 16 CM  | 24       | 5.32           | 5.72            | 24.5          | 17.6       | 18.2        | 0.007 | 138    | 23           |
| 3738   | PLATO PASTEL 20 CM  | 24       | 8.55           | 8.78            | 28.3          | 20.4       | 21.4        | 0.012 | 80     | 20           |
| 3765   | PLATO SOPERO 480 ML | 24       | 9.67           | 10.55           | 29.6          | 22.2       | 22.8        | 0.018 | 54     | 18           |
| 3770   | TAZA 290 ML         | 24       | 6.15           | 6.37            | 39.6          | 32.2       | 18.6        | 0.024 | 54     | 9            |

DUREZZA | COLECCIÓN MAUVE

| CÓDIGO | DESCRIPCIÓN         | PZS/CAJA | PESO NETO (KG) | PESO BRUTO (KG) | LONGITUD (CM) | ANCHO (CM) | ALTURA (CM) | M³    | ESTIBA | CAJAS / CAMA |
|--------|---------------------|----------|----------------|-----------------|---------------|------------|-------------|-------|--------|--------------|
| 317069 | PLATO P/TAZA 16 CM  | 24       | 5.32           | 5.72            | 24.5          | 17.6       | 18.2        | 0.007 | 138    | 23           |
| 317068 | PLATO PASTEL 19 CM  | 24       | 7.87           | 8.27            | 28.3          | 20.4       | 21.4        | 0.012 | 80     | 20           |
| 317066 | PLATO TRINCHE 27 CM | 24       | 16.50          | 17.40           | 28.4          | 25.5       | 29.4        | 0.021 | 48     | 16           |
| 317067 | PLATO SOPERO 700 ML | 24       | 10.32          | 11.20           | 29.6          | 22.2       | 22.8        | 0.014 | 54     | 18           |
| 317070 | TAZA 290 ML         | 24       | 5.18           | 5.68            | 39.6          | 32.2       | 18.6        | 0.023 | 54     | 9            |

## DUREZZA | COLECCIÓN MAUVE

| CÓDIGO | DESCRIPCIÓN           | PZS/CAJA | PESO NETO (KG) | PESO BRUTO (KG) | LONGITUD (CM) | ANCHO (CM) | ALTURA (CM) | M³    | ESTIBA | CAJAS / CAMA |
|--------|-----------------------|----------|----------------|-----------------|---------------|------------|-------------|-------|--------|--------------|
| 317214 | PLATO P/TAZA 16 CM    | 24       | 5.32           | 5.72            | 24.5          | 17.6       | 18.2        | 0.007 | 138    | 23           |
| 317213 | PLATO PASTEL 19 CM    | 24       | 7.87           | 8.27            | 28.3          | 20.4       | 21.4        | 0.012 | 80     | 20           |
| 317211 | PLATO TRINCHE 27 CM   | 24       | 16.50          | 17.40           | 28.4          | 25.5       | 29.4        | 0.021 | 48     | 16           |
| 317212 | PLATO SOPERO 700 ML   | 24       | 10.32          | 11.20           | 29.6          | 22.2       | 22.8        | 0.014 | 54     | 18           |
| 317215 | TAZA 290 ML           | 24       | 5.18           | 5.68            | 39.6          | 32.2       | 18.6        | 0.023 | 54     | 9            |
| 317224 | PLATO PARA TAZA 16 CM | 24       | 5.32           | 5.72            | 24.5          | 17.6       | 18.2        | 0.007 | 138    | 23           |
| 317223 | PLATO PASTEL 19 CM    | 24       | 7.87           | 8.27            | 28.3          | 20.4       | 21.4        | 0.012 | 80     | 20           |
| 317221 | PLATO TRINCHE 27 CM   | 24       | 16.50          | 17.40           | 28.4          | 25.5       | 29.4        | 0.021 | 48     | 16           |
| 317222 | PLATO SOPERO 700 ML   | 24       | 10.32          | 11.20           | 29.6          | 22.2       | 22.8        | 0.014 | 54     | 18           |
| 317225 | TAZA 290 ML           | 24       | 5.18           | 5.68            | 39.6          | 32.2       | 18.6        | 0.023 | 54     | 9            |

## DUREZZA | COLECCIÓN CIRCLES

| CÓDIGO | DESCRIPCIÓN         | PZS/CAJA | PESO NETO (KG) | PESO BRUTO (KG) | LONGITUD (CM) | ANCHO (CM) | ALTURA (CM) | M³    | ESTIBA | CAJAS / CAMA |
|--------|---------------------|----------|----------------|-----------------|---------------|------------|-------------|-------|--------|--------------|
| 314769 | PLATO TRINCHE 26 CM | 24       | 18.55          | 18.94           | 28.4          | 25.5       | 29.4        | 0.021 | 48     | 16           |
| 314772 | PLATO P/TAZA 16 CM  | 24       | 4.66           | 5.16            | 32            | 21.6       | 17.2        | 0.011 | 138    | 23           |
| 314771 | PLATO PASTEL 21 CM  | 24       | 8.64           | 8.95            | 22.2          | 22.2       | 22.3        | 0.010 | 80     | 20           |
| 314770 | PLATO SOPERO 400 ML | 24       | 10.12          | 10.62           | 22.8          | 22.2       | 29.6        | 0.014 | 54     | 18           |
| 320079 | TAZÓN CEREAL 500 ML | 24       | 9.90           | 10.30           | 47            | 31.5       | 26.7        | 0.040 | 28     | 7            |
| 314773 | TAZA 250 ML         | 24       | 5.73           | 6.69            | 39.6          | 32.2       | 18.6        | 0.023 | 40     | 8            |
| 319433 | TARRO 310 ML        | 24       | 7.39           | 8.18            | 42.7          | 31         | 23.2        | 0.030 | 40     | 8            |

## DUREZZA | COLECCIÓN DIAMONDS

| CÓDIGO | DESCRIPCIÓN         | PZS/CAJA | PESO NETO (KG) | PESO BRUTO (KG) | LONGITUD (CM) | ANCHO (CM) | ALTURA (CM) | M³    | ESTIBA | CAJAS / CAMA |
|--------|---------------------|----------|----------------|-----------------|---------------|------------|-------------|-------|--------|--------------|
| 321925 | PLATO PANERO 16 CM  | 24       | 5.45           | 5.72            | 24.5          | 17.6       | 18.2        | 0.007 | 90     | 18           |
| 321924 | PLATO PASTEL 20 CM  | 24       | 7.77           | 8.25            | 28.3          | 20.4       | 21.4        | 0.012 | 80     | 20           |
| 321922 | PLATO TRINCHE 27 CM | 24       | 16.5           | 17.4            | 28.4          | 25.5       | 29.4        | 0.021 | 48     | 16           |
| 321923 | PLATO SOPERO 380 ML | 24       | 9.67           | 10.55           | 29.6          | 22.2       | 22.8        | 0.014 | 54     | 18           |
| 321926 | TARRO 340 ML        | 24       | 8.15           | 9.2             | 42.7          | 31         | 23.2        | 0.030 | 40     | 8            |

## DUREZZA | COLECCIÓN ANTARTIC

| CÓDIGO | DESCRIPCIÓN         | PZS/CAJA | PESO NETO (KG) | PESO BRUTO (KG) | LONGITUD (CM) | ANCHO (CM) | ALTURA (CM) | M³    | ESTIBA | CAJAS / CAMA |
|--------|---------------------|----------|----------------|-----------------|---------------|------------|-------------|-------|--------|--------------|
| 308191 | PLATO PASTEL 19 CM  | 12       | 4.33           | 4.52            | 21            | 21         | 13.5        | 0.006 | 80     | 20           |
| 308189 | PLATO TRINCHE 25 CM | 12       | 7.83           | 8.15            | 28.5          | 28.5       | 15          | 0.012 | 48     | 12           |
| 308190 | PLATO SOPERO 610 ML | 12       | 7.02           | 7.25            | 22.5          | 22.5       | 16.3        | 0.008 | 64     | 16           |
| 308192 | PLATO P/TAZA 15 CM  | 12       | 2.93           | 3.07            | 17.5          | 17.5       | 14          | 0.004 | 100    | 20           |
| 308193 | TAZA 230 ML         | 12       | 2.76           | 3.11            | 39            | 32         | 9.5         | 0.012 | 28     | 7            |

## DUREZZA | COLECCIÓN TALAVERA

| CÓDIGO | DESCRIPCIÓN         | PZS/CAJA | PESO NETO (KG) | PESO BRUTO (KG) | LONGITUD (CM) | ANCHO (CM) | ALTURA (CM) | M³    | ESTIBA | CAJAS / CAMA |
|--------|---------------------|----------|----------------|-----------------|---------------|------------|-------------|-------|--------|--------------|
| 317275 | PLATO TRINCHE 27 CM | 24       | 16.50          | 17.40           | 28.4          | 25.5       | 29.4        | 0.021 | 48     | 16           |
| 317276 | PLATO SOPERO 700 ML | 24       | 10.32          | 11.20           | 29.6          | 22.2       | 22.8        | 0.014 | 54     | 18           |
| 317277 | PLATO PASTEL 19 CM  | 24       | 7.87           | 8.27            | 28.3          | 20.4       | 21.4        | 0.012 | 80     | 20           |
| 317278 | PLATO P/TAZA 16 CM  | 24       | 5.45           | 5.72            | 24.5          | 17.6       | 18.6        | 0.007 | 138    | 23           |
| 317279 | TAZA 290 ML         | 24       | 5.18           | 5.68            | 39.6          | 32.2       | 18.6        | 0.023 | 54     | 9            |
| 317265 | PLATO TRINCHE 27 CM | 24       | 16.50          | 17.40           | 28.4          | 25.5       | 29.4        | 0.021 | 48     | 16           |
| 317267 | PLATO SOPERO 700 ML | 24       | 10.32          | 11.20           | 29.6          | 22.2       | 22.8        | 0.014 | 54     | 18           |
| 317266 | PLATO PASTEL 19 CM  | 24       | 7.87           | 8.27            | 28.3          | 20.4       | 21.4        | 0.012 | 80     | 20           |
| 317268 | PLATO P/TAZA 16 CM  | 24       | 5.45           | 5.72            | 24.5          | 17.6       | 18.6        | 0.007 | 138    | 23           |
| 317269 | TAZA 290 ML         | 24       | 5.18           | 5.68            | 39.6          | 32.2       | 18.6        | 0.023 | 54     | 9            |

## DUREZZA | COLECCIÓN MELAMINA

| CÓDIGO | DESCRIPCIÓN                     | PZS/CAJA | PESO NETO (KG) | PESO BRUTO (KG) | LONGITUD (CM) | ANCHO (CM) | ALTURA (CM) | M³    | ESTIBA | CAJAS / CAMA |
|--------|---------------------------------|----------|----------------|-----------------|---------------|------------|-------------|-------|--------|--------------|
| 35948  | PLATO AVENERO 5.9 L             | 24       | 3.12           | 3.64            | 29.5          | 15         | 28          | 0.012 | 140    | 28           |
| 35986  | PLATO P/POSTRE 130 ML           | 24       | 1.08           | 1.22            | 23            | 11.7       | 11.5        | 0.003 | 540    | 45           |
| 35993  | TAZA 263 ML                     | 24       | 1.68           | 1.85            | 21            | 20.5       | 18          | 0.008 | 210    | 30           |
| 35985  | PLATO P/CEREAL 396 ML           | 24       | 1.68           | 1.91            | 31            | 15.5       | 13.5        | 0.006 | 240    | 24           |
| 35983  | PLATO PASTEL 227 ML             | 24       | 4.12           | 4.62            | 20            | 19.8       | 18.5        | 0.007 | 210    | 30           |
| 35989  | PLATO TRINCHE 23 CM             | 24       | 3.36           | 3.84            | 23.5          | 23.2       | 19          | 0.010 | 140    | 20           |
| 35987  | PLATO TRINCHE 25 CM             | 24       | 4.20           | 4.80            | 26            | 25.8       | 22          | 0.015 | 96     | 16           |
| 35997  | PLATO TRINCHE C/ DIVISIÓN 28 CM | 24       | 3.84           | 5.10            | 61            | 25.5       | 18.5        | 0.017 | 96     | 16           |
| 35988  | PLATÓN TAMPIQUEÑO 29 CM         | 24       | 4.08           | 4.57            | 30            | 21         | 22.3        | 0.014 | 120    | 20           |
| 35991  | PLATÓN TAMPIQUEÑO 33 CM         | 24       | 5.40           | 6.06            | 34.5          | 25.5       | 22          | 0.019 | 72     | 12           |
| 35994  | PLATÓN CUADRILONGO 25 CM        | 24       | 4.80           | 5.25            | 26            | 19.3       | 24          | 0.012 | 120    | 24           |
| 36139  | PLATO POSTRE 16.5 CM            | 24       | 1.80           | 1.97            | 17.5          | 17.3       | 15          | 0.005 | 378    | 42           |
| 35990  | PLATO P/TAZA 13.7 CM            | 24       | 1.32           | 1.46            | 14.5          | 14.3       | 17.5        | 0.004 | 448    | 56           |
| 35996  | PLATO SOPERO 400 ML             | 24       | 3.12           | 3.46            | 19.5          | 19.3       | 18          | 0.007 | 210    | 30           |
| 35992  | TAZA 230 ML                     | 24       | 2.28           | 2.45            | 25.5          | 17         | 23          | 0.010 | 168    | 28           |
| 35995  | CHAROLA C/ DIVISIÓN 28 CM       | 24       | 5.76           | 6.32            | 26.5          | 24.5       | 21          | 0.014 | 120    | 20           |

## DUREZZA | MELANINA

| CÓDIGO | DESCRIPCIÓN                     | PZS/CAJA | PESO NETO (KG) | PESO BRUTO (KG) | LONGITUD (CM) | ANCHO (CM) | ALTURA (CM) | M³    | ESTIBA | CAJAS / CAMA |
|--------|---------------------------------|----------|----------------|-----------------|---------------|------------|-------------|-------|--------|--------------|
| 35948  | PLATO AVENERO 5.9 L             | 24       | 3.12           | 3.64            | 29.5          | 15         | 28          | 0.012 | 140    | 28           |
| 35993  | TAZA 263 ML                     | 24       | 1.68           | 1.85            | 21            | 20.5       | 18          | 0.008 | 210    | 30           |
| 35985  | PLATO P/CEREAL 396 ML           | 24       | 1.68           | 1.91            | 31            | 15.5       | 13.5        | 0.006 | 240    | 24           |
| 35983  | PLATO PASTEL 227 ML             | 24       | 4.12           | 4.62            | 20            | 19.8       | 18.5        | 0.007 | 210    | 30           |
| 35989  | PLATO TRINCHE 23 CM             | 24       | 3.36           | 3.84            | 23.5          | 23.2       | 19          | 0.010 | 140    | 20           |
| 35987  | PLATO TRINCHE 25 CM             | 24       | 4.20           | 4.80            | 26            | 25.8       | 22          | 0.015 | 96     | 16           |
| 35997  | PLATO TRINCHE C/ DIVISIÓN 28 CM | 24       | 3.84           | 5.10            | 61            | 25.5       | 18.5        | 0.017 | 96     | 16           |
| 35988  | PLATÓN TAMPIQUEÑO 29 CM         | 24       | 4.08           | 4.57            | 30            | 21         | 22.3        | 0.014 | 120    | 20           |
| 35991  | PLATÓN TAMPIQUEÑO 33 CM         | 24       | 5.40           | 6.06            | 34.5          | 25.5       | 22          | 0.019 | 72     | 12           |
| 35994  | PLATÓN CUADRILONGO 25 CM        | 24       | 4.80           | 5.25            | 26            | 19.3       | 24          | 0.012 | 120    | 24           |
| 36139  | PLATO POSTRE 16.5 CM            | 24       | 1.80           | 1.97            | 17.5          | 17.3       | 15          | 0.005 | 378    | 42           |
| 35990  | PLATO P/TAZA 13.7 CM            | 24       | 1.32           | 1.46            | 14.5          | 14.3       | 17.5        | 0.004 | 448    | 56           |
| 35992  | TAZA 230 ML                     | 24       | 2.28           | 2.45            | 25.5          | 17         | 23          | 0.010 | 168    | 28           |
| 35995  | CHAROLA C/ DIVISIÓN 28 CM       | 24       | 5.76           | 6.32            | 26.5          | 24.5       | 21          | 0.014 | 120    | 20           |

## DUREZZA ELITE | COLECCIÓN SARAPE

|          | CÓDIGO | DESCRIPCIÓN         | PZS/CAJA | PESO NETO (KG) | PESO BRUTO (KG) | LONGITUD (CM) | ANCHO (CM) | ALTURA (CM) | M³    | ESTIBA | CAJAS / CAMA |
|----------|--------|---------------------|----------|----------------|-----------------|---------------|------------|-------------|-------|--------|--------------|
|          | 322833 | PLATO TRINCHE 26 CM | 24       | 18.55          | 18.94           | 28.4          | 25.5       | 29.4        | 0.021 | 48     | 16           |
|          | 322932 | PLATO SOPERO 400 ML | 24       | 10.12          | 10.6            | 22.8          | 22.2       | 29.6        | 0.014 | 54     | 18           |
|          | 322832 | PLATO PASTEL 21 CM  | 24       | 8.64           | 8.96            | 22.2          | 22.2       | 22.3        | 0.011 | 80     | 20           |
| AVELLANA | 320807 | TAZÓN CEREAL 500 ML | 24       | 9.9            | 0.3             | 47            | 31.5       | 26.7        | 0.040 | 3      | 18           |
|          | 320810 | TARRO 310 ML        | 24       | 7.39           | 8.18            | 42.7          | 31         | 23.2        | 0.031 | 5      | 8            |
| AZUL     | 320813 | TAZÓN CEREAL 500 ML | 24       | 9.9            | 10.3            | 47            | 31.5       | 26.7        | 0.040 | 3      | 18           |
|          | 320811 | TARRO 310 ML        | 24       | 7.39           | 8.18            | 42.7          | 31         | 23.2        | 0.031 | 5      | 8            |
| CORAL    | 320817 | TAZÓN CEREAL 500 ML | 24       | 9.9            | 10.3            | 47            | 31.5       | 26.7        | 0.040 | 3      | 18           |
|          | 320818 | TARRO 310 ML        | 24       | 7.39           | 8.18            | 42.7          | 31         | 23.2        | 0.031 | 5      | 8            |
| VAINILLA | 320820 | TAZÓN CEREAL 500 ML | 24       | 9.9            | 10.3            | 47            | 31.5       | 26.7        | 0.040 | 3      | 18           |
|          | 320822 | TARRO 310 ML        | 24       | 7.39           | 8.18            | 42.7          | 31         | 23.2        | 0.031 | 5      | 8            |

# GALERÍA

DE COMBINACIONES Y ESTILOS











CONTÁCTANOS